

Dette dokumentet viser tilgjengelige former på Verdal for bjelker av typene IB, NIB og SIB.

Tilgjengelige former er iht tabell:

IB	NIB	SIB
30-30	30-50	30-30
30-30 (2)	40-60	30-40
30-40 (2)		
30-40 (3)		

På de neste sidene finnes illustrasjoner av form-sidene for de forskjellige dimensjonene.

### **NOEN FORKLARINGER:**


Form-mål: betegnelse 30–40 vil si at elementet er 300mm i bunn og 400mm i topp.


Total-mål: alle SIB, NIB og IB former som vi har på Verdal kan kun brukes på en benk som er løftet 150mm. Det betyr at totalhøyde på form som det kan støpes i er 150mm mindre enn totalmål form. Disse mm trekkes fra nederste mål på form-tegning.


Lengde: når det oppgis 20m, betyr det at vi har 40m form. 20m angir hvor lange elementer vi har mulighet til å støpe med våre former.


Bredde på elementer kan varieres. F.eks hvis vi legger inn finerbunn på 340mm og bruker 30–40 form så vil elementet bli 34–44. Vær oppmerksom på at da vil steget også bli tilsvarende utvidet.


Alle former tar utgangspunkt i 1,5m seksjoner, med mulighet for variasjon ved kompaktender. Illustrasjon av form-sider er ikke i målestokk, målsetting brukes.






















Kryssreferanser

Eksterne referanser